

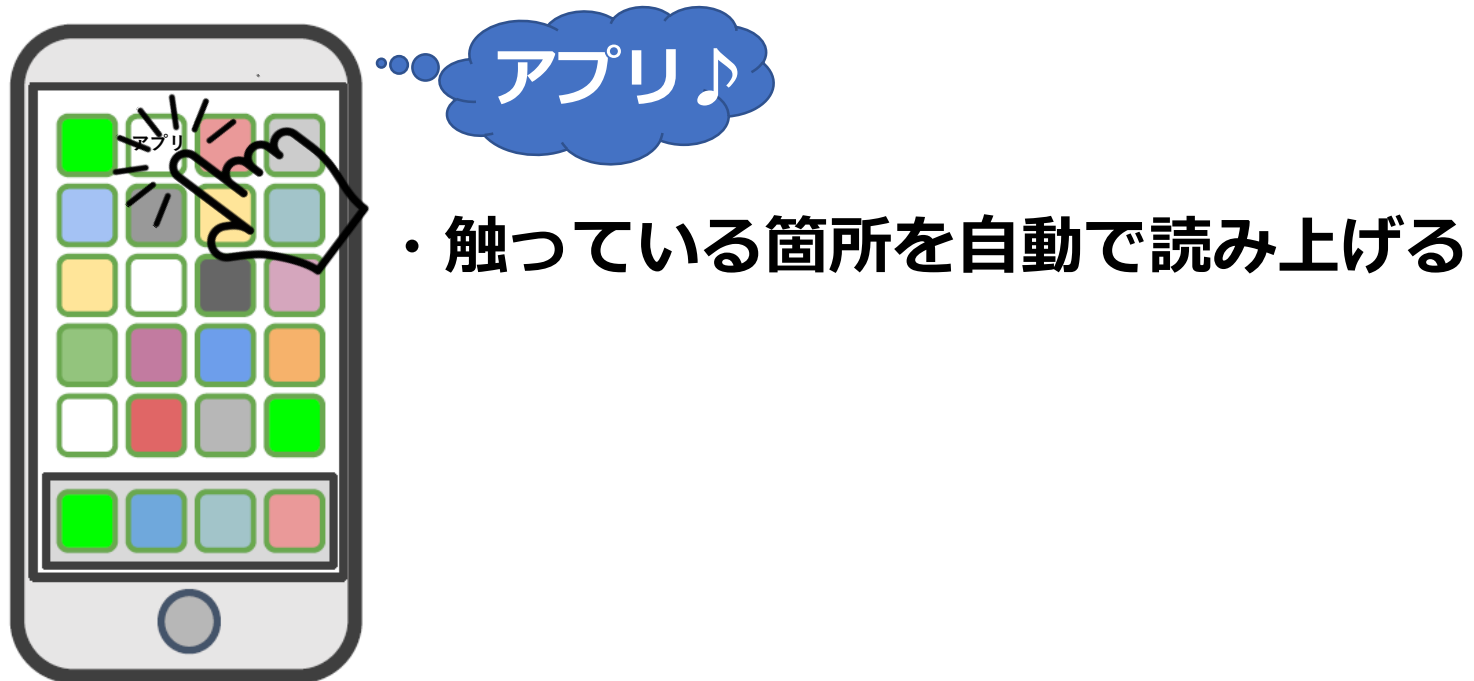
視覚障害者用

江戸川区HPアクセス操作マニュアル

使用端末：iPhone（ホームボタン有タイプ）

●ボイスオーバー機能を利用する

ボイスオーバー：画面を読み上げてくれる機能



● 基本操作ジェスチャー

機能	ジェスチャー
選択・決定	1本指でダブルタップ° または、1本指で画面を触りながらもう1本の指で、画面の他の場所をタップ°
ページ全体の読み上げ	2本指で上方向にスワイプ°
読み上げを停止	2本指でタップ°
現在位置から読み上げ開始	2本指で下方向にスワイプ°
一時的に消音	3本指でダブルタップ° ※解除は再度3本指でダブルタップ°
画面を送る	3本指でスワイプ°
画面を真っ暗にする	3本指でトリプルタップ° ※解除は再度3本指でダブルタップ°

● ジェスチャーの種類


操作	1本指	2本指	3本指	4本指
タップ	タップ位置の項目を選択	読み上げ停止/再開	ページ番号/行読み上げ	(画面上部選択なら)最初の要素に移動 / (画面下部選択なら)最後の要素に移動
ダブルタップ	カーソル位置の項目を決定/実行	アクション開始/停止 (電話をとる/きる等)	読み上げ ON/OFF	VoiceOverヘルプを開始
トリプルタップ	カーソル位置の項目を決定/実行	項目セレクト (画面上の項目をアルファベット順に表示)	スクリーンカーテンON/OFF	-(操作なし)
上フリック	前の項目に移動	上からページ読み上げ	1ページ下にスクロール	-(操作なし)
下フリック	次の項目に移動	選択項目から下にページ読み上げ	1ページ上にスクロール	-(操作なし)
左フリック	前の項目に移動	-(操作なし)	1ページ右にスクロール	-(操作なし)
右フリック	次の項目に移動	-(操作なし)	1ページ左にスクロール	-(操作なし)

江戸川区HPアクセス編

ケース① HP内新型コロナウイルス感染症ワクチン接種（3回目）の説明動画を再生する

VIPコードリーダーアプリ

●必要操作



アプリをつけると
すぐにQRコードの
読取り画面に
切り替わります



QRコードを読取ると
「ピコン」と
音が鳴ります

*** 画面を触らなくても
自動で読取ります**

江戸川区HP QRコードを読み取り
(VIPコードリーダーアプリを使用)



操作マニュアル

パターン①

江戸川区HP トップページを指でなぞり、ボイスオーバーの読み上げ機能で、新型コロナウイルス感染症ワクチン接種のページをアクセス。

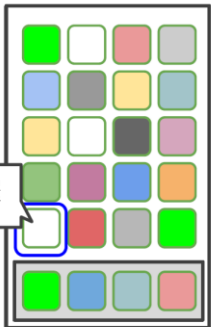
必要操作



**1本指で
画面をなぞる**

➤ 選択する箇所/文章を移動

**左で1つ先にすすむ
右で前に1つ戻る**



**1本指で画面を
2回ちよん**

➤ 選択した箇所を起動

**選択した箇所を
起動する**

1本指でダブルタップ
または、1本指で画面を触りながらもう1本の指で、画面の他の場所をタップ



操作マニュアル

新型コロナウイルス感染症のワクチン接種から、ページ内の3回目（追加）の項目をアクセス。

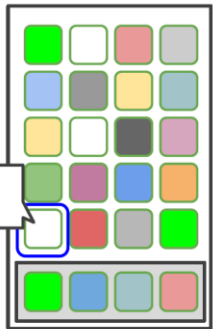
●必要操作



**1本指で
画面をなぞる**

➤ 選択する箇所/文章を移動

**左で1つ先にすすむ
右で前に1つ戻る**



**1本指で画面を
2回ちよん**

➤ 選択した箇所を起動

**選択した箇所を
起動する**

1本指でダブルタップ

または、1本指で画面を触りながらもう1本の指で、画面の他の場所をタップ

15:05

トップページ > 健康・医療・福祉 > 医療 > 新型コロナウイルス感染症のワクチン接種

いいね! 691 ツイート

更新日: 2022年2月15日

新型コロナウイルス感染症のワクチン接種

- 3回目(追加)
- 接種証明書など
- 1・2回目(12歳以上)
- For Foreigner
- 1・2回目(5~11歳)
- お問い合わせ

お知らせ

- 2月1日: 集団接種予約受け付け中 (特設会場を2か所設置します)
- 2月1日: ワクチン接種に関するお知らせ「ワクチン3回目接種 前倒しできます」 (PDF: 622KB) (別ウィンドウで開きます)
- 1月27日: 新型コロナワクチンについて皆さまに知ってほしいこと 追加 (3回目) 接種篇 (PDF: 6,339KB) (別ウィンドウで開きます)
- 1月21日: 【3回目接種】1月22日 (土曜日) から、2回目接種から3回目接種の期間を全年代6か月間に短縮します
- 1月20日: ファイザー社ワクチンの有効期限延長について

日本語

【接種】1月22日

種分の予約受付を開始します

ご利用をお聞かせ下さい

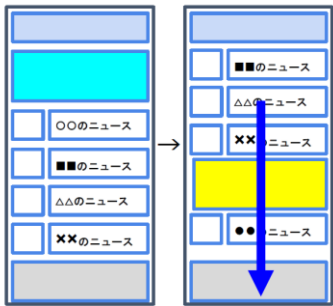
12月16日: 新型コロナウイルスワクチン(接種券をなくした方、スポーツ)の申請

city.edogawa.tokyo.jp

操作マニュアル

画面をスクロールして解説動画の再生にアクセス、3回目ワクチン接種の情報を取得。

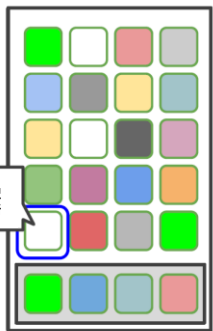
● 必要操作



3本指で上/下に
画面をなぞる

➤ 次のページに進む

上下で次のページへ
左右で横のページへ



1本指で画面を
2回ちよん

➤ 選択した箇所を起動

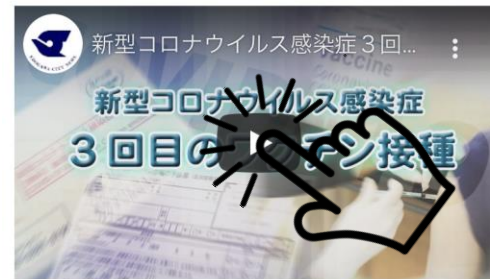
選択した箇所を
起動する

1本指でダブルタップ
または、1本指で画面を触りながらもう1本の指で、画面の他の場所をタップ



解説動画

3回目のワクチン接種について、接種券の受け取りから接種までの流れなどを詳しく解説しています。



接種計画・状況

■ 3回目のワクチン接種について

オミクロン株による感染拡大を受け、新型コロナウイルスワクチンの2回目接種から3回目接種の期間を、令和4年1月22日（土曜日）から全年代について6か月間に短縮します。

日本語
| 概要

ご用件を
お聞かせ下さい




操作マニュアル

ケース② HPメニュー欄経由で、接種計画・状況にアクセスし内容を確認する。
※画面スクロール動作は基本不要。

VIPコードリーダーアプリ

●必要操作



アプリをつけると
すぐにQRコードの
読取り画面に
切り替わります



QRコードを読取ると
「ピコン」と
音が鳴ります

***画面を触らなくても
自動で読取ります**

江戸川区HP QRコードを読み取り
(VIPコードリーダーアプリを使用)



操作マニュアル

●トップページ メニュー欄から項目へアクセス

トップページメニューから、区民向け情報内 健康・医療・福祉にアクセス。

20:01



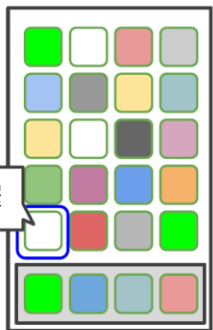
●必要操作



**1本指で
画面をなぞる**

➤ 選択する箇所/文章を移動

**左で1つ先にすすむ
右で前に1つ戻る**



**1本指で画面を
2回ちよん**

➤ 選択した箇所を起動

**選択した箇所を
起動する**

1本指でダブルタップ
または、1本指で画面を触りながらもう1本の指で、画面の他の場所をタップ

操作マニュアル

新型コロナウイルス感染症にアクセス。

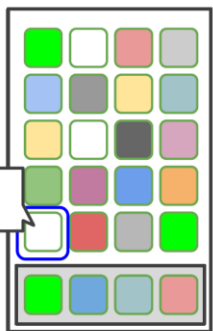
● 必要操作



**1本指で
画面をなぞる**

➤ 選択する箇所/文章を移動

**左で1つ先にすすむ
右で前に1つ戻る**



**1本指で画面を
2回ちよん**

➤ 選択した箇所を起動

**選択した箇所を
起動する**

1本指でダブルタップ


または、1本指で画面を触りながらもう1本の指で、画面の他の場所をタップ



操作マニュアル

新着情報内、『新型コロナウイルス感染症3回目ワクチン接種予約受付中』にアクセス。

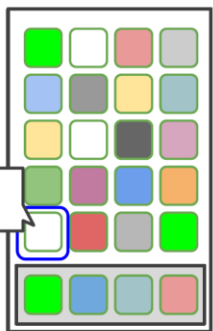
●必要操作



**1本指で
画面をなぞる**

➤ 選択する箇所/文章を移動

**左で1つ先にすすむ
右で前に1つ戻る**

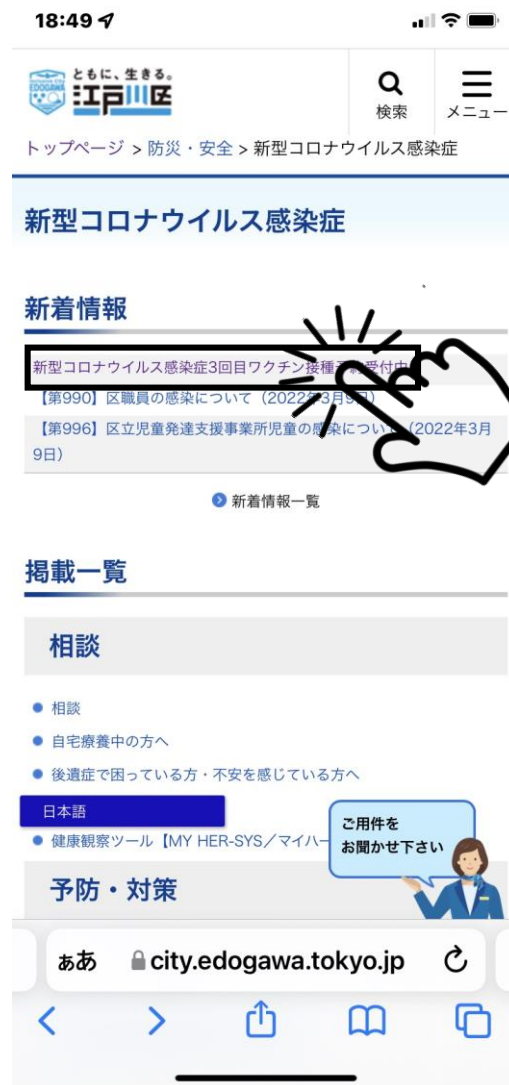


**1本指で画面を
2回ちよん**

➤ 選択した箇所を起動

**選択した箇所を
起動する**

1本指でダブルタップ
または、1本指で画面を触りながらもう1本の指で、画面の他の場所をタップ



操作マニュアル

新型コロナウイルス感染症のワクチン接種の階層、ページ内の3回目（追加）の項目にアクセス。

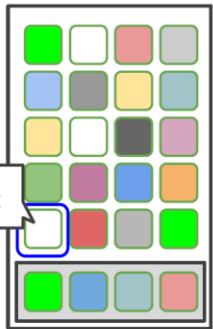
● 必要操作



**1本指で
画面をなぞる**

➤ 選択する箇所/文章を移動

**左で1つ先にすすむ
右で前に1つ戻る**



**1本指で画面を
2回ちよん**

➤ 選択した箇所を起動

**選択した箇所を
起動する**

1本指でダブルタップ
または、1本指で画面を触りながらもう1本の指で、画面の他の場所をタップ

15:05



トップページ > 健康・医療・福祉 > 医療 > 新型コロナウイルス感染症のワクチン接種

いいね! 691

ツイート

更新日: 2022年2月15日

新型コロナウイルス感染症のワクチン接種



お知らせ

- 2月1日: 集団接種予約受け付け中 (特設会場を2か所設置します)
- 2月1日: ワクチン接種に関するお知らせ「ワクチン3回目接種 前倒しできます」 (PDF: 622KB) (別ウィンドウで開きます)
- 1月27日: 新型コロナワクチンについて皆さまに知ってほしいこと 追加 (3回目) 接種篇 (PDF: 6,339KB) (別ウィンドウで開きます)
- 1月21日: 【3回目接種】1月22日 (土曜日) から、2回目接種から3回目接種の期間を全年代6か月間に短縮します
- 1月20日: ファイザー社ワクチンの有効期限延長について

日本語 接種】1月22日

種分の予約受付を開始します

ご用件をお聞かせ下さい

- 12月16日: 新型コロナウイルスワクチン (ファイザー社製) の申請 (スポーツ) の申請

操作マニュアル

3回目（追加）のワクチン接種（接種状況）の接種計画・状況にアクセス。

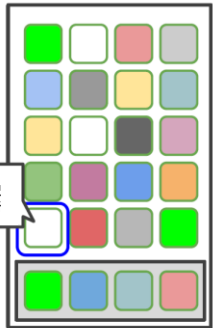
●必要操作



**1本指で
画面をなぞる**

➤ 選択する箇所/文章を移動

**左で1つ先にすすむ
右で前に1つ戻る**



**1本指で画面を
2回ちよん**

➤ 選択した箇所を起動

**選択した箇所を
起動する**

1本指でダブルタップ
または、1本指で画面を触りながらもう1本の指で、画面の他の場所をタップ

19:08



トップページ > 健康・医療・福祉 > 医療 > 新型コロナウイルス感染症のワクチン接種 > 3回目（追加）のワクチン接種（接種状況）

更新日：2022年3月7日

いいね！ 79

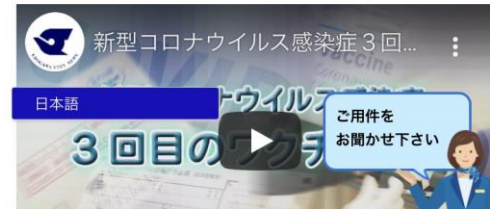
ツイート

3回目（追加）のワクチン接種（接種状況）



解説動画

3回目のワクチン接種について、接種券の受け取りから接種までの流れなどを詳しく解説しています。




ああ city.edogawa.tokyo.jp



操作マニュアル

接種計画・状況を確認することが出来た。

● 必要操作



1本指で
画面をなぞる

➤ 選択する箇所/文章を移動

左で1つ先にすすむ
右で前に1つ戻る

19:17



接種計画・状況

■ 3回目のワクチン接種について

オミクロン株による感染拡大を受け、新型コロナウイルスワクチンの2回目接種から3回目接種の期間を、令和4年1月22日（土曜日）から全年代について6か月間に短縮します。

概要

🔄 スライド操作で表示

対象者・回数	2回目接種を完了した18歳以上の方のうち、6か月以上経過した方に、1回追加接種を行います。 17歳以下の方の3回目接種については、現時点では未定となっています。国からの方針が決まり次第、当ホームページなどでお知らせします。
開始時期	令和3年12月以降順次


■ 3回目の接種が可能となる時期

1月21日時点の情報です。変更があり次第情報を更新します。

🔄 スライド操作で表示

医療従事者等 高齢者施設等の入居者および従	2回目の接種日から6か月経過後
日本語	
65歳以上の方	2回目経過後

🗣️ ご用件をお聞かせ下さい




ああ city.edogawa.tokyo.jp



操作マニュアル

応用編 HP内新型コロナウイルス感染症ワクチン接種コールセンターの電話番号を確認。
※画面スクロールを左右スライドにて実施。

●必要操作



アプリをつけると
すぐにQRコードの
読取り画面に
切り替わります



QRコードを読取ると
「ピコン」と
音が鳴ります

* 画面を触らなくても
自動で読取ります

江戸川区HP QRコードを読み取り
(VIPコードリーダーアプリを使用)



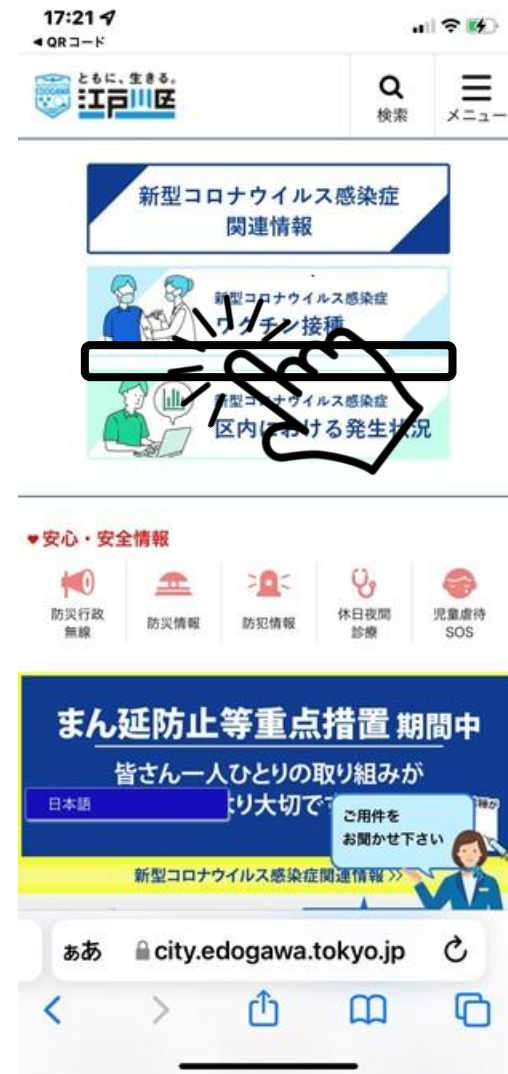
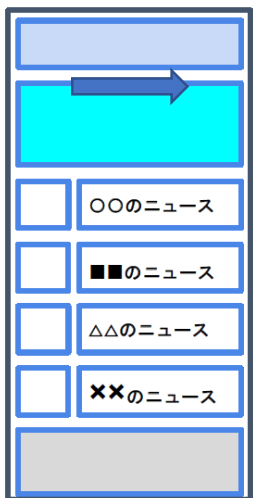
操作マニュアル

● 応用編

江戸川区HP トップページを指で左から右へスライド、ボイスオーバーの読み上げ機能で、新型コロナウイルス感染症ワクチン接種のページへアクセス。

● 必要操作

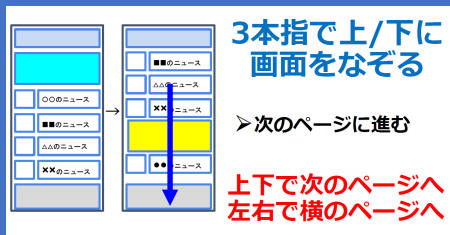
一本指で左から
右へ画面をスライド



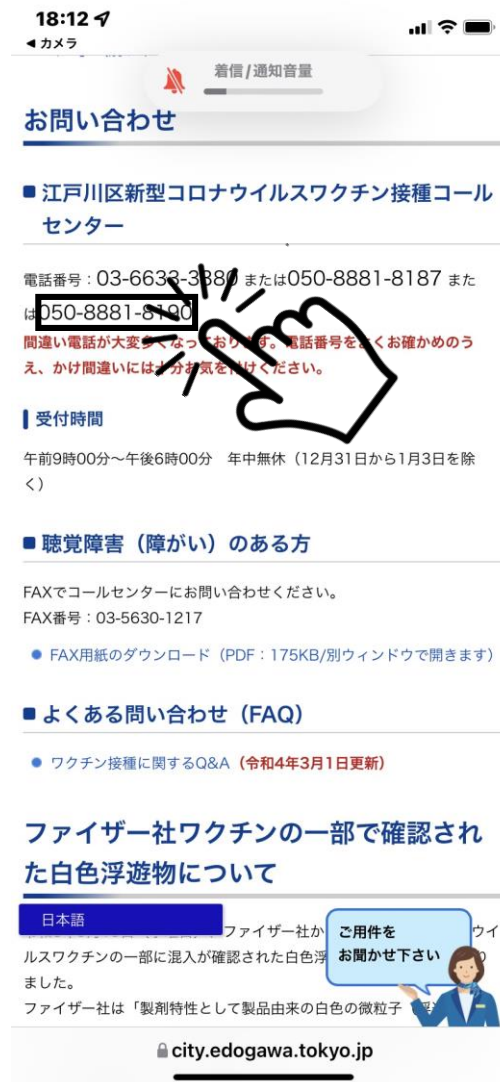
操作マニュアル

ページをスクロールして（全14ページ中7ページ目）の江戸川区新型コロナウイルスワクチン接種コールセンター内電話番号を確認する。

●必要操作



1本指でダブルタップ
または、1本指で画面を触りながらもう1本の指で、画面の他の場所をタップ




ダイレクトQRコード利用編

操作マニュアル

障害者福祉のページから新型コロナ関連情報から江戸川区からのお知らせを確認。

※画面スクロールは基本不要。

●必要操作



アプリをつけると
すぐにQRコードの
読み取り画面に
切り替わります



QRコードを読み取ると
「ピコン」と
音が鳴ります

※画面を触らなくても
自動で読み取ります

江戸川区障害者福祉のページ QRコードを読み取り
(VIPコードリーダーアプリを使用)



ともに、生きる。
江戸川区

障害者福祉のページ




二次元コードから障害者福祉の
ホームページをご利用ください。

操作マニュアル

江戸川区障害者福祉ページを指でなぞり、ボイスオーバーの読み上げ機能で、新型コロナウイルス関係の項目を確認し、アクセス。

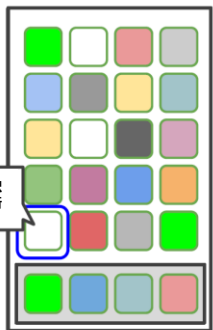
必要操作



**1本指で
画面をなぞる**

➤ 選択する箇所/文章を移動

**左で1つ先にすすむ
右で前に1つ戻る**



**1本指で画面を
2回ちよん**

➤ 選択した箇所を起動

**選択した箇所を
起動する**

1本指でダブルタップ
または、1本指で画面を触りながらもう1本の指で、画面の他の場所をタップ




操作マニュアル

パターン②

新型コロナウイルス関係項目から、江戸川区のお知らせを確認しアクセス。

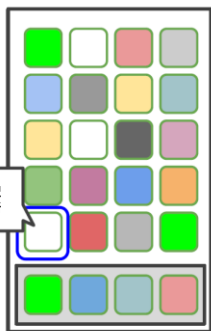
●必要操作



**1本指で
画面をなぞる**

➤ 選択する箇所/文章を移動

**左で1つ先にすすむ
右で前に1つ戻る**



**1本指で画面を
2回ちよん**

➤ 選択した箇所を起動

**選択した箇所を
起動する**

1本指でダブルタップ

または、1本指で画面を触りながらもう1本の指で、画面の他の場所をタップ

18:49



- 江戸川区障害者優先調達推進方針及び実績報告
- 江戸川区障害者計画・障害福祉計画
- 江戸川区地域自立支援協議会
- 事業者の検索

ページの先頭へ戻る

新型コロナウイルス関係

- (新型コロナウイルス関係) 江戸川区のお知らせ
- (新型コロナウイルス関係) 障害者福祉課の窓口に来庁しなくてもできる手続き一覧
- (新型コロナウイルス関係) マスクをすることが難しい方への理解をお願いします

ページの先頭へ戻る

事業者の方へ

- 事業者の方へ

ページの先頭へ戻る

このページを見た人はこんなページも見て
います

日本語

- 障害者福祉課
- 障害福祉サービス等

ご用件を
お聞かせ下さい




ああ city.edogawa.tokyo.jp



操作マニュアル

新型コロナウイルス関係項目から、江戸川区のお知らせを確認。

● 必要操作



**1本指で
画面をなぞる**

➤ 選択する箇所/文章を移動

**左で1つ先にすすむ
右で前に1つ戻る**

ページ全体の読み上げ	2本指で上方向にスワイプ
読み上げを停止	2本指でタップ
現在位置から読み上げ開始	2本指で下方向にスワイプ

12:36 4G

QRコード

ともに、生きる。江戸川区

検索 メニュー

トップページ > 健康・医療・福祉 > 福祉・介護 > 障害者福祉 > 新型コロナウイルス関係 > (新型コロナウイルス関係) 江戸川区からのお知らせ

いいね! 0 ツイート

更新日: 2022年1月11日

(新型コロナウイルス関係) 江戸川区からのお知らせ

事業所において陽性者が判明した場合の対応について

【区通知】事業所において陽性者が判明した場合の対応について (ワード: 16KB) (別ウィンドウで開きます)

事業所において陽性者が判明した場合の障害者福祉課への報告及び従業員の皆様への注意喚起について (依頼)

日本語 [宛]に発出した令 [業所]において陽性者が判明した場合の障害者福祉課 [皆]様への注意喚起について(依頼)』を掲載いたし [ご用件をお聞かせ下さい]


【区通知】事業所において陽性者が判明した場合の障害者福祉

ああ city.edogawa.tokyo.jp

< > ↑ 📖 📄

障害者福祉のしおり QRコードからスクロールしてPDF一覧内の手当・年金のページを確認する。 ※画面スクロールが必要

●必要操作



アプリをつけると
すぐにQRコードの
読取り画面に
切り替わります



QRコードを読取ると
「ピコン」と
音が鳴ります

*** 画面を触らなくても
自動で読取ります**

江戸川区障害者福祉のしおり QRコードを読み取り
(VIPコードリーダーアプリを使用)



江戸川区 障害者福祉のしおり

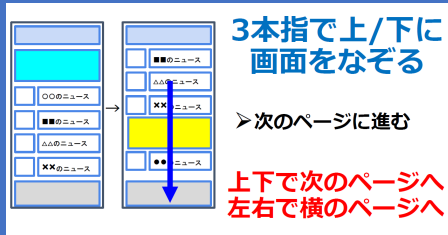


二次元コードから障害者福祉の
しおりをご利用ください。

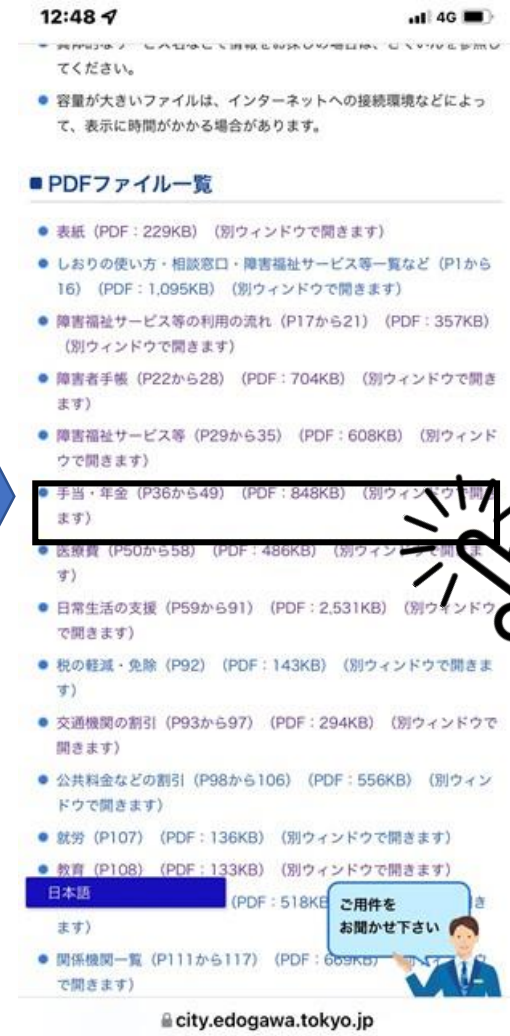
操作マニュアル

江戸川区障害者福祉のしおりから画面スクロール、ボイスオーバーの読み上げ機能で、PDFファイル一覧から手当・年金のページにアクセス。

●必要操作



1本指でダブルタップ
または、1本指で画面を触りながらもう1本の指で、画面の他の場所をタップ



操作マニュアル

手当・年金ページの各項目を確認。

● 必要操作



1本指で
画面をなぞる

➤ 選択する箇所/文章を移動

左で1つ先にすすむ
右で前に1つ戻る

ページ全体の読み上げ	2本指で上方向にスワイプ
読み上げを停止	2本指でタップ
現在位置から読み上げ開始	2本指で下方向にスワイプ

20:28 ◀
◀ QRコード

手当・年金

手当を調べる

<この章のガイド>

身体障害の方、知的障害の方、精神障害の方、難病の方を対象とした手当には次のような条件があります。これらの手当には障害の程度や年齢、所得制限、他の手当との併給制限などの支給条件が定められています。詳しくは各担当係にお問い合わせください。

手当の種類	年齢要件	支給対象	支給要件について
心身障害者福祉手当 (区制度)	新規申請は 65歳未満	本人	39ページをご覧ください
重度心身障害者手当 (都制度)	新規申請は 65歳未満	本人	40ページをご覧ください
特別障害者手当 (国制度)	20歳以上	本人	41ページをご覧ください
障害児福祉手当 (国制度)	20歳未満	本人	42ページをご覧ください
特別児童扶養手当 (国制度)	20歳未満	父母または養育者	43ページをご覧ください
児童育成手当(障害手当) (区制度)	20歳未満	父母または養育者	44ページをご覧ください
児童育成手当(育成手当) (区制度)	父または母に障害があり、18歳の年度 末までの児童を扶養している養育者		45ページをご覧ください
児童扶養手当 (国制度)	父または母に障害があり、18歳の年 度末までの児童を扶養している養育者		46ページをご覧ください

※一定の要件を満たした場合、20歳までの子でも申請できます。

36

障害等級別で申請可能な手当の早見表 視 聴 器 関 内 知 精 難

身体障害者手帳
または療育手帳

年齢を問わず18歳まで
の子を養育している者

0歳~20歳未満

city.edogawa.tokyo.jp